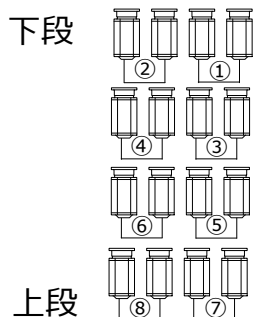


※TOPSUSは緞帳とかなり近くなっています。大きな機材の吊り込みはご遠慮ください。



**第1フロント**

(4台4色)

計8回路

30A直×2

イーサネット回線 1口

DMXノード 4Port OUT×1

**TOPSUS** 電動 許容積載荷重570kg 6回路(C型20A 12口) ユニット3kWまで  
サスタッパ記憶可 吊り機材無し

**客席SUS** 電動 許容積載荷重200kg 12回路(C型20A 24口) ユニット3kWまで  
サスタッパ記憶可 客席3列目 吊り機材無し

※TOPSUS、客席SUSの直回路、イーサネット回線はサス回路図をご覧ください

**第1フロント**

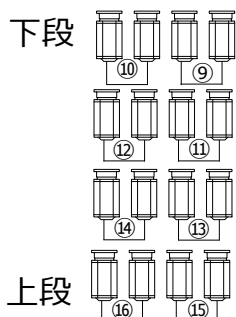
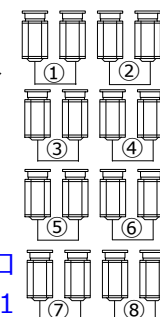
(4台4色)

計8回路

30A直×2

イーサネット回線 1口

DMXノード 4Port OUT×1



**第2フロント**

(4台4色)

計8回路

30A直×1

イーサネット回線 1口

DMXノード 4Port OUT×1

**ピンルーム**

2シーリング奥

2kwクセノンピン×5

インカム×5常設

**第2フロント**

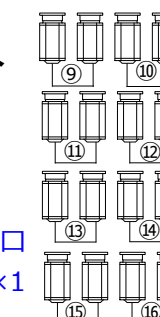
(4台4色)

計8回路

30A直×1

イーサネット回線 1口

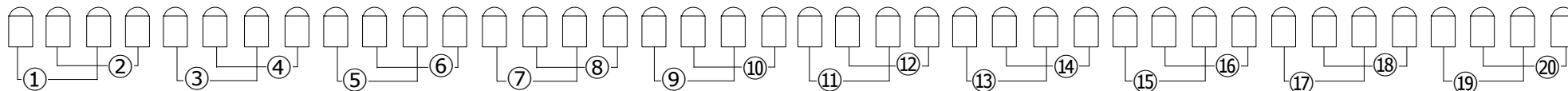
DMXノード 4Port OUT×1



**第1シーリング (計20回路)**

1.5kWトツ×40台 (8台5色)

30A直×2 イーサネット回線2口 DMXノード 4Port OUT×1



**第2シーリング (計14回路)**

1.5kWトツ×20台 ・ 1kw PAR VN×8台

30A直×1 イーサネット回線1口 DMXノード 4Port OUT×1

